



زندگی با آلبا

همسایه خوب همدیگر باشیم
خوش آمدید به خانه جدیدتان
در شهر اسن Essen



Allbau

Mein Zuhause in Essen



زندگی در ساختمان آلبا خیلی خوش آمدید به آپارتمان جدیدتان

ما خیلی خوشحال هستیم که شما در ساختمان ما زندگی میکنید و امیدواریم که شما و خانواده شما هر چه سریعتر در کنار همسایه های جدید، خود را در منزل خود بدانید. ما برایتان ساعات بسیار خوبی در منزل جدیدتان آرزو میکنیم و اینکه روابط شما با همسایه هایتان با احترام و خوشایند باشد. در این کتابچه اطلاعاتی را برا شما جمع آوری کرده ایم که روابط شما را با همسایه های جدیدتان را راحت تر میکنند.

موارد همگانی

قرارداد اجاره

قرارداد اجاره مهمترین نکته های بین شما و ما را تعیین میکند از جمله مقدار اجاره سرد خانه و مقدار شارژ (مخارج جانبی مانند پول بخاری و آب). لطفاً قرارداد اجاره را خوب نگهداری کنید! این وظیفه مستأجر است! سرایدار به سوال های شما میتواند جواب بدهد.

مقررات مربوط به این ساختمان

مقررات ساختمان، همزیستی بین ساکنان این خانه را تنظیم میکند. از جمله قوانین رعایت آرامش و سکوت در ساعات معین شده و یا هر گونه مقرراتی که باعث روابط بهتر همزیستی میشود.

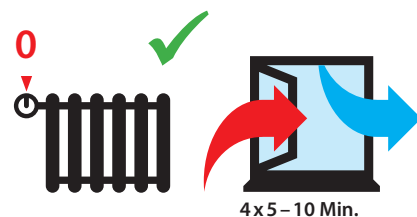
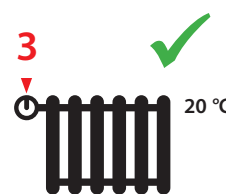
مقررات رفتار درون آپارتمان

گرم کردن آپارتمان

وقتی که هوا سرد است میتوانید بخاری را روشن کنید. درجه بخاری را میتوانید بوسیله تنظیم کننده، تنظیم کنید. لطفاً در نظر داشته باشید که مخارج مربوط به بخاری را علاوه بر اجاره خانه باید پرداخت کنید. (مخارج جانبی). اگر شما بخاری برقی دارید، لطفاً اطلاعات ضمیمه شده در مورد بخاری برقی را بخوانید.

تهویه هوا

غذاپختن، لباس شستن و یا حمام کردن و دوش گرفتن باعث تولید بخار میشوند. برای جلوگیری از کفک زدن، از شما خواهش میکنیم که مرتباً هوای آپارتمان را تهویه کنید. از شما خواهش میکنیم حداقل سه تا چهار بار در روز پنجره ها را به مدت پنج تا ده دقیقه کاملاً باز کنید. درموقع تهویه هوا بخاری را خاموش کنید.



لباس شستن و لباس خشک کردن

لطفاً توجه کنید که از طریق لباس شستن و لباس خشک کردن هیچگونه آسیبی به آپارتمان نرسد. به عنوان مثال کفک زدن خانه و یا صدمه دیدن زمین خانه بدلیل ریختن آب روی زمین و یا روی دیوارها در قرارداد اجاره و یا مقررات مربوط به این ساختمان نوشته شده که شما در کدام محل ساختمان، لباس ها را میتوانید خشک کنید.

حمام

لطفاً برای حمام کردن فقط از دوش و یا وان حمام موجود استفاده کنید. لطفاً هیچگونه موادی و یا زباله بجز کاغذ مخصوص توالت در داخل کاسه توالت نریزید. لطفاً از توالت فقط در حالت نشسته استفاده کنید و روی کاسه توالت چمباتمه نزنید.

اب لوله شیر

در آلمان، آب شیرقابل نوشیدن است و بدون هیچ گونه مشکلی میتواند برای پختن و نوشیدن استفاده بشود.

آب

لطفاً توجه کنید که روی زمین آب زیادی ریخته نشود نه در حمام و نه در هیچ مکانی در آپارتمان. آب ریزی زیاد روی زمین خسارت های بزرگی به ساختمان میرساند. لطفاً در نظر داشته باشید که مخارج مربوط به آب مصرف شده را علاوه بر اجاره خانه باید پرداخت کنید.

غذا پختن

لطفاً برای غذا پختن از اجاق و فر موجود در آشپزخانه استفاده کنید. لطفاً هرگز مواد غذایی را مستقیماً روی شعله اجاق و یا در فر اجاق نپزید و همیشه مواد غذایی را در یک ظرف مناسب/ مخصوص پختن بپزید. استفاده از اجاق گاز و گاز ممنوع است.

استفاده از آپارتمان

لطفاً هیچگونه تغییراتی و یا تغییر بنا در آپارتمان خودتان ندهید. بخصوص در مورد لوله های آب و یا سیم برق. در این موارد، اگر تغییراتی لازم باشد، حتماً با سرایدار خانه صحبت کنید و رضایت او را کتبا بخواهید. اسم روی زنگ خانه و روی صندوق پست را سرایدار میگذارد و یا عوض میکند.

امنیت

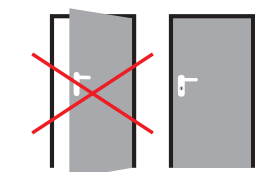
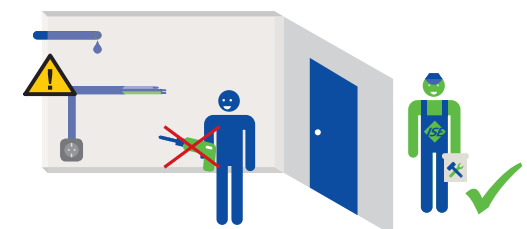
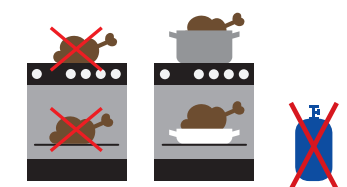
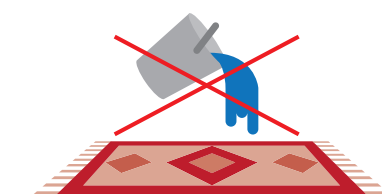
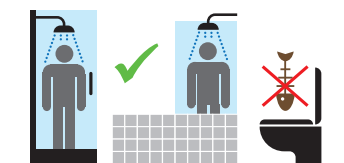
درست کردن و روشن کردن هر نوع آتش در داخل آپارتمان و در بالکن و در داخل ساختمان و یا در حیاط و یا باغ ساختمان ممنوع است.

امنیت خانه

درب های ورودی ساختمان و درب های زیرزمین را لطفاً همیشه ببندید، تا اشخاص غیر مجاز وارد ساختمان نشوند. درب های ورودی ساختمان را لطفاً ولی قفل نکنید، چون این درها بعنوان راه فرار و راه های گریز ایمنی در موقع آتش سوزی استفاده میشوند.

خسارت در آپارتمان و یا در ساختمان

اگر خسارت شدیدی (مانند ترکیدن لوله آب) وجود دارد لطفاً این خسارت را فوراً به ما اطلاع بدهید تا ما این خسارت را تعمیر کنیم. لطفاً به سرایدار خانه این آسیب را اطلاع بدهید و یا به شماره تلفن 0201 2207123 ۰۲۰۱۲۲۰۷۱۲۳ زنگ بزنید. در شب و در آخر هفته به شماره تلفن اضطراری نوشته شده در جعبه شیشه ای که در راه پله در کنار در ورودی موجود است، زنگ بزنید.





تمیز کردن راهرو و پله ساختمان

مستأجر وظیفه دارد که مرتباً راه پله و زیر شیروان و زیرزمین را تمیز کند. سرایدار به شما توضیح میدهد که شما کدام قسمت را باید تمیز کنید.

اینترنت و تلفن و رادیو و تلویزیون

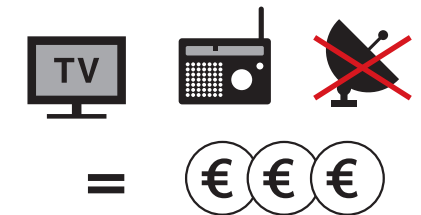
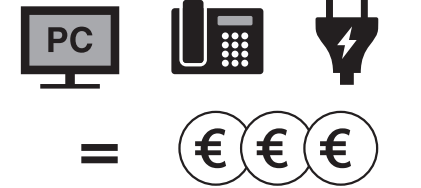
اینترنت و تلفن و انرژی

اینترنت و تلفن و انرژی (برق و گاز) را باید خودتان قراردادش را ثبت و معرفی کنید. در آلمان شرکت های متعددی این خدمات را انجام میدهند. اسم این شرکت ها را میتوانید در اینترنت پیدا کنید. ساختمان های آلبا معمولاً یک خط تلویزیون کابلی دارند که قیمت آن در مخارج جانبی آپارتمان در نظر گرفته شده است.

رادیو و تلویزیون

اجازه داشتن بشقاب ماهواره ای داده نمیشود. برنامه های خارجی را میتوانید سفارش بدهید. (لیست صفحه ۹).

لطفاً توجه داشته باشید که در آلمان برای استفاده از تلویزیون و رادیو شهریه به اداره رادیو آلمان و ARD und ZDF داده میشود و آنجا باید این درخواست ثبت بشود. (www.rundfunkbeitrag.de). در شرایط بخصوصی میشود که از دادن شهریه معاف شد. لطفاً خودتان این را پی گیری کنید.



موقعیت اضطراری

رفتار در مواقع اضطراری

اگر یک آتش سوزی و یا یک تصادف رخ بدهد، شما میتوانید شماره تلفن 112 را بگیرید و کمک بخواهید. لطفاً وقتی که این شماره را میگیرید به مرکز کمک یابی این اطلاعات را بدهید:

اسم خودتان را بدهید

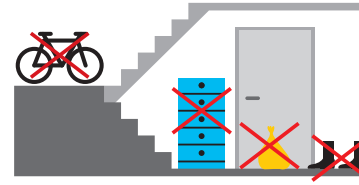
چه اتفاقی افتاده است

چند نفر مجروح هستند و یا آتش سوزی شامل چند نفر در کل میشود

آدرس محل حادثه

صبر کنید و به سوال های مرکز کمک جواب بدهید

لطفاً در آتش سوزی خودتان و فامیلتان را نجات بدهید. در آتش سوزی از آسانسور استفاده نکنید. به دستورات پلیس و گروه امداد عمل کنید.



نظم


لطفاً به نظافت عمومی ساختمان توجه کنید. لطفاً توجه کنید که راه پله و راهرو ساختمان متعلق به آپارتمان شما نیست و نباید برای محل گذاشتن وسایل شما استفاده بشود. لطفاً در اینجا هیچگونه چیزی مانند مبل، کفش، دوچرخه و یا کیسه زباله نگذارید.

زباله را کجا بگذاریم؟

زباله نباید هیچوقت در بالکن و یا در مستراح و یا در درستیوی و یا در ظرف شویی ریخته شود. زباله نباید در راه پله ساختمان گذاشته شود. در آلمان به دلیل حفظ محیط زیست، زباله ها جدا میشوند. برای جمع آوری زباله از سطل های متفاوت مخصوص زباله که برای ساختمان تعیین شده اند، استفاده کنید. اگر در این ساختمان سطل مخصوص برای جمع آوری زباله کاغذی و یا مقوایی و یا زباله شیشه ای وجود ندارد، لطفاً این نوع زباله را به محل جمع آوری زباله عمومی که خارج از این ساختمان شماست، بریزید. اگر شما زباله بزرگی مانند مبل و اثاث خانه را میخواهید دفع کنید، باید یک وقت قبلی بگیرید. یکبار در سال این جمع آوری زباله بزرگ مجانی است. شماره تلفن جمع آوری زباله :

0201 854-1111 ۰۲۰۱۸۵۴۱۱۱۱

لطفاً اطلاعات ضمیمه شده در مورد جدا کردن زباله را بخوانید.



معاشرت همگانی عمومی

رفتار با همسایه

زمانی که انسان ها همدیگر را بشناسند، خیلی چیزها راحت تر است. ما صاحب خانه خیلی خوشحال میشویم که شما خودتان را به همسایه ها معرفی کنید. اصولاً باید همسایه ها رعایت همدیگر را بکنند. اگر مشکلی با همسایه دارید، لطفاً سعی کنید که در حله اول دوستانه با همسایه خود صحبت کنید. اگر مشکل حل نشد، به سرایدار خانه اطلاع بدهید. ما سعی خواهیم کرد که یک راه حل با تفاهم پیدا کنیم.

داشتن مهمان

شما میتوانید که در آپارتمان خودتان هر چند که مایلید مهمان دعوت کنید. اما لطفاً رعایت همسایه های خودتان را بکنید. مهمانی پر سر و صدا در هیچ زمانی عادی و مسلم نیست. اگر قبلاً به همسایه ها خبر بدهید که جشن میگیرید، بهتر است. اگر میخواهید که شخصی دیگری برای همیشه پیش شما زندگی کند، باید از ما اجازه بگیرید.

ساعات حفظ آرامش و سکوت


لطفاً در آپارتمان سر و صدای بلند نکنید. صدای موزیک و رادیو و تلویزیون نباید بلند باشد. بخصوص بین ساعت ۱۳ تا ۱۵ بعداز ظهر و همچنین بین ساعت ۲۲ شب تا ۶ صبح و همچنین در تمام وقت روزهای یکشنبه و روزهای تعطیل. لطفاً به این هم توجه داشته باشید که صحبت کردن بلند و یا تلفن کردن با صدای بلند، مزاحم همسایه ها میشود.

نگهداری از حیوانات خانگی

اگر شما یک حیوان خانگی میخواهید داشته باشید، لطفاً قبلاً با ما صحبت کنید. در نظر داشته باشید که پارس کردن حیوان مزاحم همسایه ها میشود. سگها باید خارج از آپارتمان به قلاده بسته شوند.

کباب کردن

کباب کردن مزاحم همسایه میشود. در مورد امکانات موجود محل مخصوص کباب کردن از سرایدار خود سؤال بفرمایید.



Sie benötigen Hilfe?

So erreichen Sie uns:

Allbau-Reparaturannahme
T. 0201 2207-123



Allbau-Hausmeister Service
Ihren Ansprechpartner finden Sie auf der Rückseite.



راهنمای استفاده از بخاری برقی شما

راحت گرم کردن و با ایمنی : فقط با برق

یک بخاری برقی پیوندی است بین راحتی و مفید بودن. برای اینکه استفاده از بخاری برقی راحت است و همچنین گرمای مطبوعی دارد. ویژه بخاری برقی این است که او با برق کار میکند و از این طریق به طور مؤثری این انرژی برقی را تقریباً به طور کامل به گرما تبدیل میکند. در شب که قیمت برق برای شما ارزانتر است ، برق در داخل بخاری برقی به طور خودکار انبار میشود. به آن ترتیب میتوانید آپارتمان خود را در روز به راحتی گرم کنید.

راحتی: بهترین راه برای گرم کردن

تقریباً تمام انواع بخاری های برقی، گرمایی را که در طول شب انبار کرده اند، در روز بعد با استفاده از یک پنکه داخلی تهویه که در داخل بخاری است، پس میدهند. درجه حرارت را میشود یا از طریق یک دستگاه سنجش میزان گرمای هوا که به بخاری وصل است تنظیم کرد و یا از طریق یک دستگاه سنجش میزان گرمای هوا که در داخل آپارتمان نصب شده است. این دستگاههای سنجش گرما به طور خودکار پنکه داخلی تهویه بخاری را روشن و خاموش میکنند. بعضی از انواع بخاری های برقی یک چراغ کنترل دارند که روشن میشود وقتی که پنکه داخلی تهویه بخاری کار میکند. زمانی که شما در حال گرم کردن خانه هستید نباید به هیچ عنوان پنکه داخلی تهویه بخاری را خاموش کنید. وقتی که پنکه داخلی تهویه خاموش باشد، گرما به نوع مناسب از بخاری خارج نمیشود و باعث گرانتر شدن برق مورد مصرف شما میشود.

تنظیم درست بخاری برای هر نوع درجه هوا

اگر شما نمیدانید که کدام نوع بخاری برقی، که در بالا توضیح داده شده است، در آپارتمان شما وصل است، میتوانید از سربار خود سؤال کنید. او با کمال میل به شما کمک خواهد کرد.

دستگاه بدون شارژ خودکار:


بخاری بدون شارژ خودکار را باید خودتان بوسیله تنظیم کننده روی آن تنظیم کنید و تعیین کنید که گرما به چه میزانی در طول شب جمع آوری بشود. این میزان بستگی به درجه حرارت بیرون و نوع هوا و گرمای مورد نیاز شما دارد. در تابستان میتوانید دستگاه تنظیم کننده را روی درجه صفر بگذارید (گرما انبار نمیشود/ خاموش).


در زمستان وقتی که در مسافرت هستید، برای اینکه آپارتمان سرد نشود و درجه حرارت مناسب بماند، دستگاه را روی شماره دو تنظیم کننده و درجه ۱۶ C° دستگاه سنجش میزان گرمای هوا (ترموستات) بگذارید .

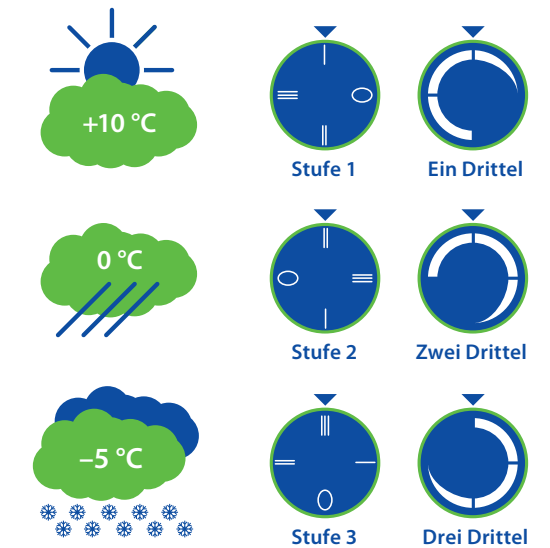
دستگاه با شارژ خودکار:

بخاری با شارژ خودکار بوسیله دستگاه سنجش میزان گرمای هوا که در بیرون ساختمان قرار دارد، تنظیم میکند که گرما به چه میزانی در طول شب جمع آوری بشود و اگر گرمایی از شب قبل هنوز وجود دارد به طور خودکار در نظر میگیرد. دستگاه تنظیم کننده میزان جمع آوری گرما باید همیشه روی درجه حداکثر باشد. اگر میخواهید که یک اتاق درجه حرارت کمی داشته باشد، میتوانید فقط بخاری این اتاق را از طریق تنظیم کننده روی این بخاری، تغییر دهید.

 **Tagsüber:**
18 °C – 20 °C

 **Nachts oder bei längerer Abwesenheit:**
16 °C – das verhindert das Auskühlen des Raumes.

 **Beim Lüften der Wohnung:**
0 °C – in dieser Einstellung wird Wärme nur über die Geräteoberfläche abgegeben.



Aufladeregler am Gerät ohne Aufladeautomatik



Aufladeregler am Gerät mit Aufladeautomatik

با هم زمستان را بگذرانیم گرم کردن هوا و تهویه هوا به صورت فعال

در فصلی که هوا سرد و مرطوب است همیشه این مشکل وجود دارد که روی دیوار و سقفی که خیس باشد، در محدوده کنار پنجره ها کپک زده شود. بخصوص در آشپزخانه، حمام و اتاق خواب. در ضمن غذا پختن و حمام کردن، بخار آب ایجاد میشود و جذب هوای اتاق میشود. حتی انسان ها هر شب در موقع خواب حدود یک لیتر آب از طریق تنفس و یا پوست پس میدهند.

برای جلوگیری از کپک و رطوبت به حمایت شما نیاز داریم.

رطوبت زیاد در هوا

میزان جذب رطوبت و آب بوسیله هوا، بستگی به درجه حرارت هوا دارد. هر چه هوا گرمتر باشد میتواند آب بیشتری جذب کند. هر چند درجه حرارت هوا بیشتر باشد، میتواند آب بیشتری را جذب کند. وقتی که درجه حرارت اتاق بعد از آن کم میشود، رطوبت جذب شده بوسیله هوا ، دوباره پس داده میشود. رطوبت تقطیر میشود و به صورت آب روی سطحی که سرد باشد مانند سقف و یا دیوار کنار پنجره مینشیند.

نتیجه : بوجود آمدن کپک

یک فضای مرطوب باعث بوجود آمدن کپک میشود. ما به شما پیشنهاد میکنیم که یک دستگاه برای اندازه گیری حرارت و رطوبت تهیه کنید تا بتوانید خودتان فضای اتاق را تحت نظر داشته باشید. به وسیله این دستگاه اندازه گیری، میتوانید مرتب آب و هوای آپارتمان را در نظر داشته باشید و تغییر دهید.

راه حل: گرم کردن هوا و تهویه هوا به صورت فعال

در شش ماه زمستان لازم است مرتب و به نوع ثابت از بخاری استفاده بشود. هم در شب و هم در روز درجه حرارت خانه باید بین 18- ۱۸ درجه C° و ۲۰- 20 درجه C° باشد. حتی در اتاق خواب هم باید درجه حرارت به نوع ثابت 18- ۱۸ درجه C° باشد. وقتی که یک اتاق خنک تر استفاده نمیشود، در این اتاق را ببندید.

 **Raumtemperatur:**
18 °C – 20 °C

 **Luftfeuchtigkeit:**
50 % – 55 %

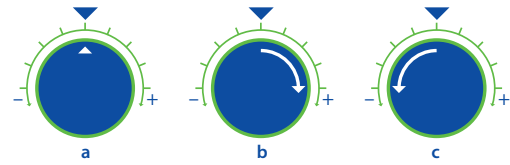
 **Lüften:**
Mehrmals am Tag 5 bis 10 Minuten



برنامه تلویزیون بین المللی دیجیتال به زبان شما

دستگاه با ایستگاه آپارتمان

در ساختمان های آپارتمانی در خیلی موارد یک دستگاه شارژ مرکزی کار خود ، برای تمام ساختمان وجود دارد. این سیستم هم به طور خودکار تشخیص میدهد که گرما به چه میزانی در طول شب جمع آوری بشود. شما میتوانید تمام بخاری های آپارتمان خودتان را توسط یک تنظیم شارژ مشترک به نام ایستگاه آپارتمان شارژ کنید.



a درجه عادی تنظیم کننده
تنظیم کننده در درجه خنثی

b وقتی شما گرمای بیشتری میخواهید
به طرف مثبت بچرخانید

c وقتی شما گرمای کمتری میخواهید
به طرف منفی بچرخانید



در تابستان میتوانید دستگاه تنظیم کننده را روی درجه صفر بگذارید (گرمای انبار نمیشود/ خاموش). در زمستان وقتی که در مسافرت هستید، برای اینکه آپارتمان سرد نشود و درجه حرارت مناسب بماند، دستگاه را روی شماره دو یا تنظیم کننده و درجه ۱۶ C° دستگاه سنجش میزان گرمای هوا (ترموستات) بگذارید.

محل مناسب برای بخاری
بخاری های برقی جدید با امنیت و کم خرج هستند و با رعایت به اصول سخت اتحاده برق VDE کار میکنند. برای اینکه این اصول بتوانند قوت و خوبی خود را منتقل کنند، بهتر است که به این نکات توجه بشود:
- باید لطفاً حداقل 10 سانتیمتر فاصله بین سطح بیرونی بخاری و مبلمان یا قفسه باشد.
- لطفاً توجه کنید که پرده اتاق جلوی شبکه خروج هوای بخاری را نگیرد.
- ما پیشنهاد میکنیم که یک بار در سال شبکه خروج هوای بخاری را جاروبرقی بکشید.

راهنمایی در مورد راه درست گرم کردن خانه و تهویه هوای خانه

- در بهار و پاییز هم اتاق ها نباید سرد باشند.
- قاعده کلی: هرچه اتاقها سردترند، باید هوای اتاق بیشتر تهویه بشود.
- هرگز بخاری ها را خاموش نکنید. یک درجه حرارت ثابت متوسط خرج کمتری دارد تا بخاری ها را مرتب روشن و خاموش کنید.
- وقتی که میزان گرمای اتاق ها با هم فرق میکنند، در این اتاق ها را چه در شب و چه در روز ببندید.
- برای صرفه جویی در انرژی در عین تهویه هوا، هر روز چند بار برای تهویه هوا به مدت پنج تا ده دقیقه همه پنجرهها را کاملاً باز کنید. اگر پنجره ها فقط به نیمه و تکیه داده شده باز باشند ، هوا تهویه نمیشود و فقط انرژی گرمایی اسراف میشود.

* لهستانی ۷,۹۹ یورو در ماه	
TV Polonia	TV Silesia (L)
Rai Tre (R)	TVN 24
iTVN	

* روسی ۱۴,۹۹ یورو در ماه	
Channel One Russia	RTVD
RTR Planeta	Nasch Kinomir
NTV Mir	TeleBom/TeleDom

* صربستان ۱۳,۹۹ یورو در ماه	
Pink Plus	Pink Extra
BN TV	Pink Radio
Pink Film	Pink Folk

* بوسنی ۷,۹۹ یورو در ماه	
Hayat Plus (L)	Balkanika Music Television (L)
TV Crne Gore Sat (L)	BN TV

* ایتالیایی ۶,۹۹ یورو در ماه	
Rai Uno (L)	Rai Due (L)
Rai Tre (L)	Rai News 24
Rai Radio 1 (R)	Rai Storia
Mediaset Italia	

* ترکی ۷,۹۹ یورو در ماه	
Kanal 7 Avrupa	EURO STAR
EURO D	Metropol FM (R)
NTV Avrupa (L)	TV8 Int
CNN TÜRK	SHOW TÜRK (R)
Power Türk	Slow Türk (R)
KRAL FM (R)	Radyo Türk (R)

* یونانی ۹,۹۹ یورو در ماه	
Mad TV (L)	Antenna TV (Ant 1) (L)

* فرانسوی ۲,۹۹ یورو در ماه	
France 2	France 3
France 4	France 5
France 24	

* کرواسی ۲,۹۹ یورو در ماه	
HRT TV (L)	Balkanika Music Television (L)
HRT HR1 Radio (L, R)	CMC
DM Sat	

* صربستان ۴,۹۹ یورو در ماه	
RTS Sat	TV Crne Gore Sat
BN TV	DM Sat
Balkanika Music Television (L)	

* اسپانیایی و پرتغالی ۴,۹۹ یورو در ماه	
24 Horas (es)	TVE Internacional (es)
RTP Internacional (p)	Radio Exterior de Espagna (es) (R)

* آلبانیایی ۹,۹۹ یورو در ماه	
Klan Kosova	Balkanika Music Television (L)
Kohavision TV	Radio Project 21 (R)
Radio Dukagjini (R)	RTK 1
RTV 21	

* ژاپنی ۲۹,۹۹ یورو در ماه	
JSTV Japan Satellite Television (L)	JSTV Radio Japan (L, R)

* عربی ۴,۹۹ یورو در ماه	
Al Arabiya	MBC Maghreb al Arabia

(R) فرستنده رادیویی
(L) بعضی از برنامه ها بدلیل مجوزی بسته میشوند
✗ قرارداد حداقل به مدت دوازده ماه بسته میشود. به رایگان همراه سفارش:



کدام زباله در کدام سطل زباله / جدا کردن زباله حفظ محیط زیست

زباله امروزه اولیه فردا است. زباله باید تفکیک بشود تا امکان استفاده مجدد از آن باشد. این فقط با کمک شما امکان پذیر است. شما سطل های بازیافت زباله با رنگ های مختلف را در محل عمومی جمع آوری زباله میشناسید. در این فهرست دقیقاً نشان داده میشود که کدام زباله متعلق به کدام سطل زباله میباشد.



سطل زباله آبی رنگ

زباله از جنس کاغذ و یا مقوا

پاکت نامه، کتاب، جعبه مقوایی، کاتالوگ، کاغذ، کیسه کاغذی، مقوا، بسته کاغذی، مقوای موج دار، روزنامه مجله، کارتنی که قبلاً از هم جدا کرده اید، بسته بندی از جنس کاغذ و یا مقوا مثل کیسه آرد، جعبه پودر لباسشویی.

4

این سطل زباله چهار هفته یک بار خالی میشود.



سطل زباله قهوه ای رنگ

زباله های آشپزخانه و باغ

زباله آشپزخانه مانند: سبزیجات، پوست میوه، پوست تخم مرغ، قهوه درون صافی، کیسه چایی.

زباله گیاهی مانند: دسته گل پژمرده، خاک گل کهنه، قسمتهای پژمرده گلهای اتاق، زباله مربوط به باغ از جمله شاخه درختان و بوته(خرده شده)، چمن برش شده(خشک)، برگ، گیاه وحشی

2

این سطل زباله دو هفته یک بار خالی میشود.



سطل زباله زرد رنگ

زباله از جنس پلاستیک و فلز

فلز: مثل کنسرو، قوطی نوشیدنی از جنس فلز، سرپوش فلزی، ظرف آلومینیوم، فویل آلومینیوم، سرپوش از جنس آلومینیوم

اجناس ساخته شده از چند مواد: پاکت شیر و پاکت آب میوه پلاستیک: مانند زرق ورق، کیسه حمل و نقل، بسته بندی مواد تمیزکننده بدن و یا لباس شویی و ظرف شویی، بسته بندی فرآورده های لبنیاتی یا مارگارین و غیره، لایه های ابری اسفنجی، یونولیت Schaumstoff/Styropor

2

این سطل زباله دو هفته یک بار خالی میشود



Graue Tonne

زباله باقی مانده خانگی

باقیمانده غذای پخته شده، استخوان و گوشت، زباله مواد بهداشتی مثل دستمال کاغذی و پوشک بچه، چسب زخم، کیسه جاروبرقی، زباله بعد از جارو کردن، خاکستر، خاک گریه و غیره، ماده اولیه کثیف، ته سیگار.

1

این سطل زباله هر هفته خالی میشود.

وسائل کهنه بزرگ و وسائل برقی خراب

تمام وسائل بزرگ و وسائل برقی وسائل خانه، دوچرخه، میل باغ، میز، صندلی، کمد، تشک، قفسه و فرش وسائل برقی، ماشین لباسشویی، یخچال و فریزر، تلویزیون، اجاق، ماشین ظرف شویی، لباس خشک کن، کامپیوتر این اجناس بدون هزینه جمع آوری میشوند. شما باید وقت قبلی بگیرید با تلفن یا میل بفرستید:

0201 854-1111 / sperrmuell@ebe-essen.de



وسائل خراب برقی کوچک

اطو، کتری برقی، ریش تراش، تستر، قهوه ساز، باید به محل عمومی بازیافت زباله تحویل داده بشود. تحویل این اجناس رایگان است. اطلاعات تلفنی:

0201 854-2723



تحویل مواد سمی به محل متحرک جمع آوری (اتومبیل مخصوص تحویل زباله)

باتری (اتومبیل، باتری کوچک)، روغن ترمز، آب رادیاتور، مواد شیمیایی، لامپ کم مصرف، لوله چراغ فلورسنت، رنگ، رنگ لاک، حلال، اسید، مواد قلیایی، سم گیاهی، مواد شست و شو خانه، قوطی اسپری وقتی که خالی نباشد

این اجناس بدون هزینه جمع آوری میشوند یا در محل عمومی بازیافت زباله و یا محل متحرک جمع آوری:

0201 854-2721



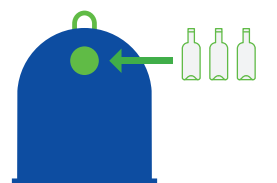
کانتینر صندوق جمع آوری لباس کهنه

لباس هایی که دیگر پوشیده نمیشوند در یک کیسه جمع آوری کنید. کفش ها را به صورت جفت ببندید. کانتینر در محل های مختلف شهر گذاشته شده اند.



کانتینر برای جمع آوری بطری کهنه

همه بطری ها از جنس شیشه و شیشه کنسرو دسته بندی شده طبق رنگ شیشه کانتینر در محل های مختلف شهر گذاشته شده اند.



در آدرس ذیل میتوانید سرایدار مسؤل را پیدا کنید:



سرایدار	تلفن	میل	ساعات کار	
1 Essen Nord	1	0800 7234009-01	Hausmeister1@ise-essen.de	دوشنبه ساعت ۱۷-۱۸ 1
	2	0800 7234009-02	Hausmeister2@ise-essen.de	سه شنبه ساعت ۱۶-۱۷ 1
	3	0800 7234009-03	Hausmeister3@ise-essen.de	چهارشنبه ساعت ۱۶-۱۷ 1
	4	0800 7234009-04	Hausmeister4@ise-essen.de	جمعه ساعت ۸-۹ 1
	5	0800 7234009-05	Hausmeister5@ise-essen.de	پنجشنبه ساعت ۱۶-۱۹ 1 دوشنبه ساعت ۱۷-۱۸ 2
2 Essen Ost	11	0800 7234009-11	Hausmeister11@ise-essen.de	سه شنبه ساعت ۱۶-۱۷ 4
	12	0800 7234009-12	Hausmeister12@ise-essen.de	دوشنبه ساعت ۱۷-۱۸ 4
	13	0800 7234009-13	Hausmeister13@ise-essen.de	سه شنبه ۱۵-۱۶ 3
	14	0800 7234009-14	Hausmeister14@ise-essen.de	جمعه ساعت ۸-۹ 4
	15	0800 7234009-15	Hausmeister15@ise-essen.de	چهارشنبه ساعت ۱۶-۱۷ 4
	16	0800 7234009-16	Hausmeister16@ise-essen.de	چهارشنبه ساعت ۱۶-۱۷ 3
	21	0800 7234009-21	Hausmeister21@ise-essen.de	دوشنبه ساعت ۱۷-۱۸ 5
	22	0800 7234009-22	Hausmeister22@ise-essen.de	سه شنبه ساعت ۱۶-۱۷ 5
	23	0800 7234009-23	Hausmeister23@ise-essen.de	چهارشنبه ساعت ۱۶-۱۷ 5
	24	0800 7234009-24	Hausmeister24@ise-essen.de	جمعه ساعت ۸-۹ 5
3 Essen Süd	26	0800 7234009-26	Hausmeister26@ise-essen.de	دوشنبه ساعت ۱۷-۱۸ 6
	27	0800 7234009-27	Hausmeister27@ise-essen.de	سه شنبه ساعت ۱۶-۱۷ 6
	28	0800 7234009-28	Hausmeister28@ise-essen.de	چهارشنبه ساعت ۱۶-۱۷ 6
	29	0800 7234009-29	Hausmeister29@ise-essen.de	چهارشنبه ساعت ۱۶-۱۷ 6
4 Essen West	6	0800 7234009-06	Hausmeister6@ise-essen.de	سه شنبه ساعت ۱۶-۱۷ 2
	7	0800 7234009-07	Hausmeister7@ise-essen.de	جمعه ساعت ۸-۹ 2
	8	0800 7234009-08	Hausmeister8@ise-essen.de	دوشنبه ساعت ۱۷-۱۸ 2
	9	0800 7234009-09	Hausmeister9@ise-essen.de	چهارشنبه ساعت ۱۶-۱۷ 2
	10	0800 7234009-10	Hausmeister10@ise-essen.de	سه شنبه ساعت ۱۶-۱۷ 3
	17	0800 7234009-17	Hausmeister17@ise-essen.de	جمعه ساعت ۸-۹ 6
	18	0800 7234009-18	Hausmeister18@ise-essen.de	دوشنبه ساعت ۱۷-۱۸ 3
	19	0800 7234009-19	Hausmeister19@ise-essen.de	جمعه ساعت ۸-۹ 3
	20	0800 7234009-20	Hausmeister20@ise-essen.de	پنجشنبه ساعت ۱۶-۱۷ 4

ALLBAU محل ملاقات

- 1 Altenessen: Altenessener Straße 377
- 2 Bedingrade: Ackerstraße 19/21
- 3 Altendorf: Hüttmannstr. 11
- 4 Huttrop: Steeler Str. 328
- 5 Leithe: Isingplatz 4
- 6 Holsterhausen: Keplerstraße 81

ALLBAU دفتر سرویس

- 1 Stoppenberg: Hangetal 87
- 2 Stoppenberg: Nothofsbusch 9
- 3 Südostviertel: Storpstraße 9
- 4 Bochold: Mitzmannweg 6

ALLBAU دفتر سرویس

Kastanienallee 25
45127 Essen

T. 0201 2207-0
F. 0201 2207-269
info@allbau.de
www.allbau.de

Stand: Juli 2017